



ФЕДЕРАЛЬНАЯ СЛУЖБА
ГОСУДАРСТВЕННОЙ СТАТИСТИКИ

Платные услуги населению Смоленской области



2022 год



ФЕДЕРАЛЬНАЯ СЛУЖБА
ГОСУДАРСТВЕННОЙ СТАТИСТИКИ

Платные услуги населению Смоленской области

Территориальный орган
Федеральной службы
государственной статистики
по Смоленской области

2022 год

- 01 Объем платных услуг населению
- 02 Динамика объема платных услуг населению
- 03 Структура платных услуг по видам
- 04 Объем платных услуг на душу населения
- 05 Объем платных бытовых услуг населению
- 06 Динамика объема платных бытовых услуг населению
- 07 Структура платных бытовых услуг по видам
- 08 Объем платных бытовых услуг на душу населения
- 09 Объем платных услуг населению по муниципальным образованиям
- 10 Объем платных услуг в области туризма





ОБЪЕМ ПЛАТНЫХ УСЛУГ НАСЕЛЕНИЮ

2022 год

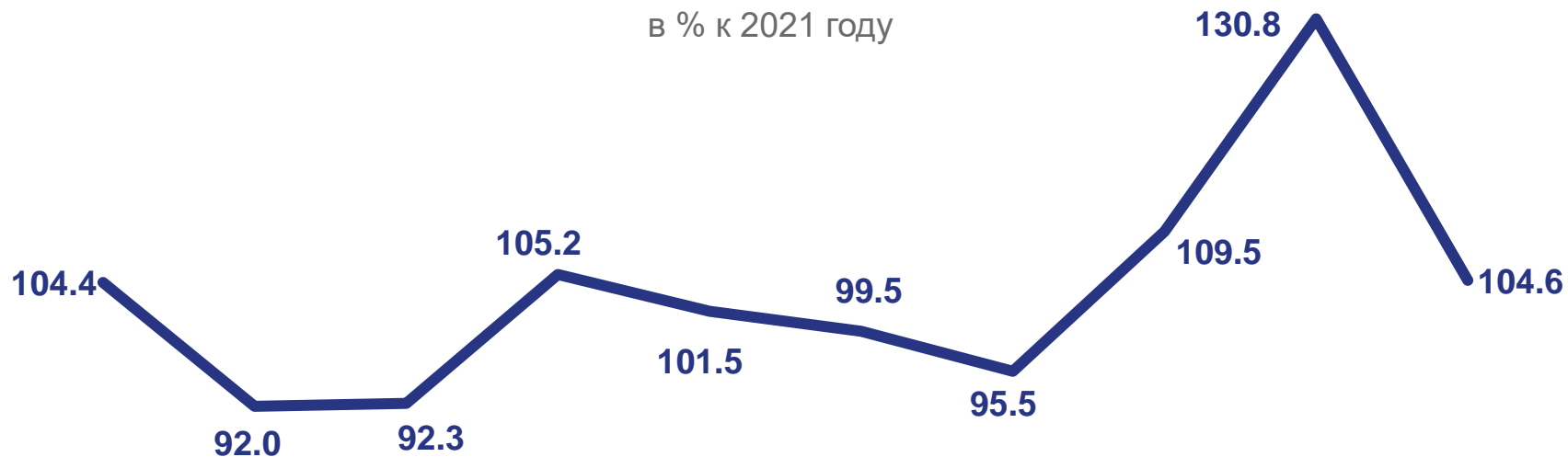
41 603,5

млн рублей

▼ 99,9%

к 2021 году

в % к 2021 году



Услуги культуры



Жилищные услуги



Медицинские услуги



Услуги телеком-мундационные



Услуги образования



Коммунальные услуги



Бытовые услуги



Транспортные услуги



Услуги физической культуры и спорта



Услуги гостиниц

*В сопоставимых ценах.



ДИНАМИКА ОБЪЕМА ПЛАТНЫХ УСЛУГ НАСЕЛЕНИЮ

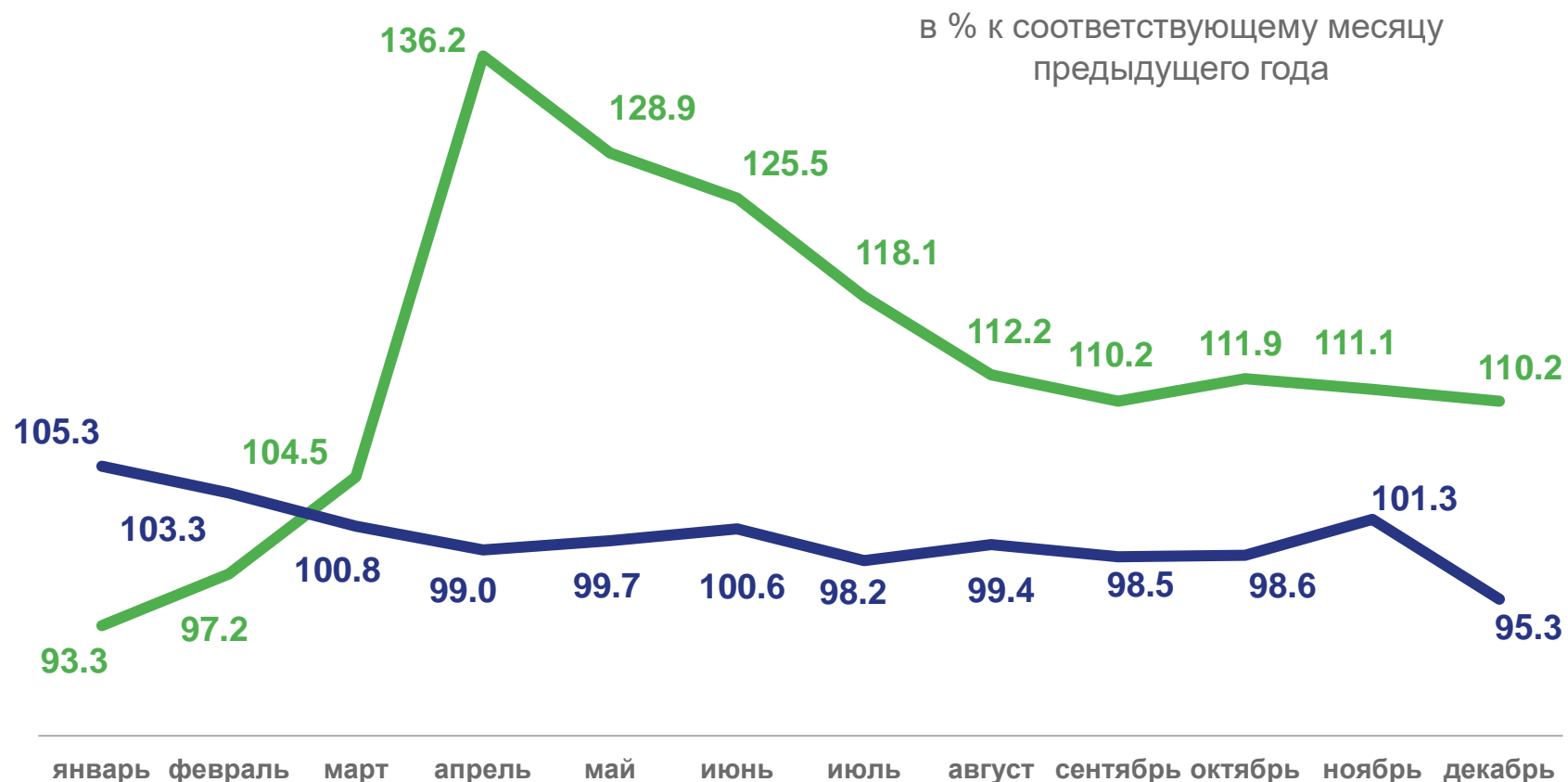
декабрь 2022 года

3 812,9

млн рублей

▼ 95,3%

к декабрю 2021 года



*В сопоставимых ценах.

2022

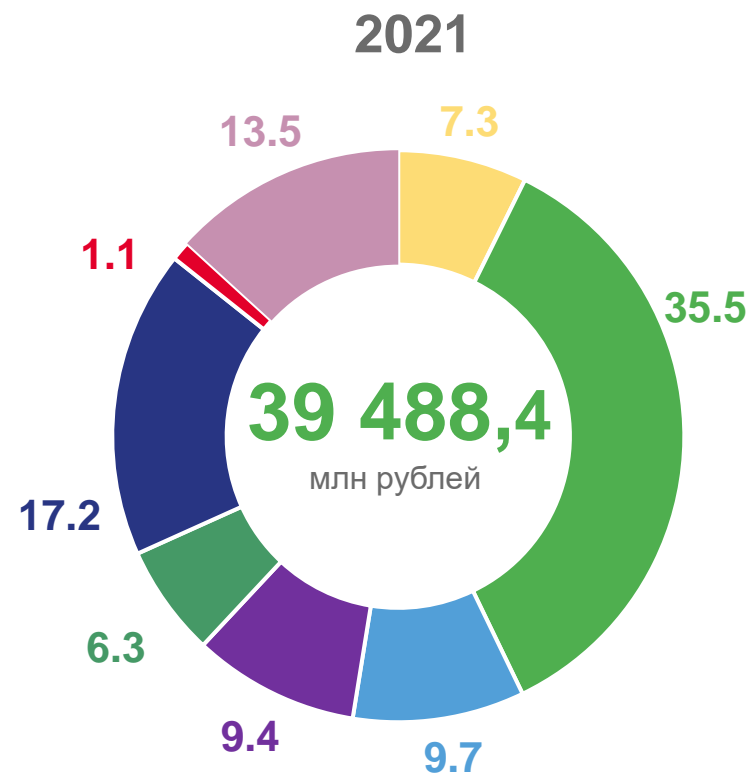
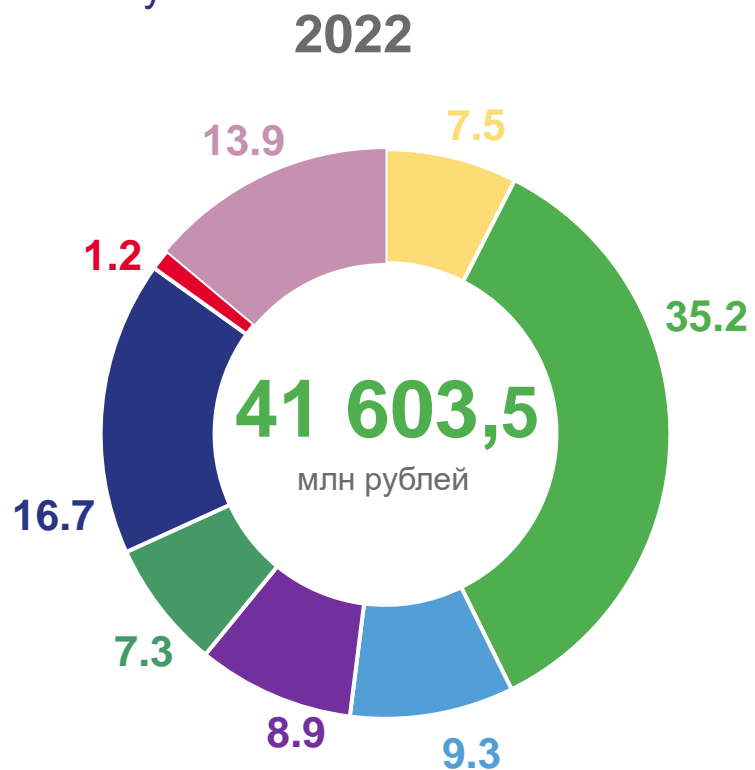
2021





СТРУКТУРА ПЛАТНЫХ УСЛУГ ПО ВИДАМ

В % к итогу



Услуги образования

Коммунальные услуги

Жилищные услуги

Медицинские услуги

Транспортные услуги

Телекоммуникационные

Услуги гостиниц

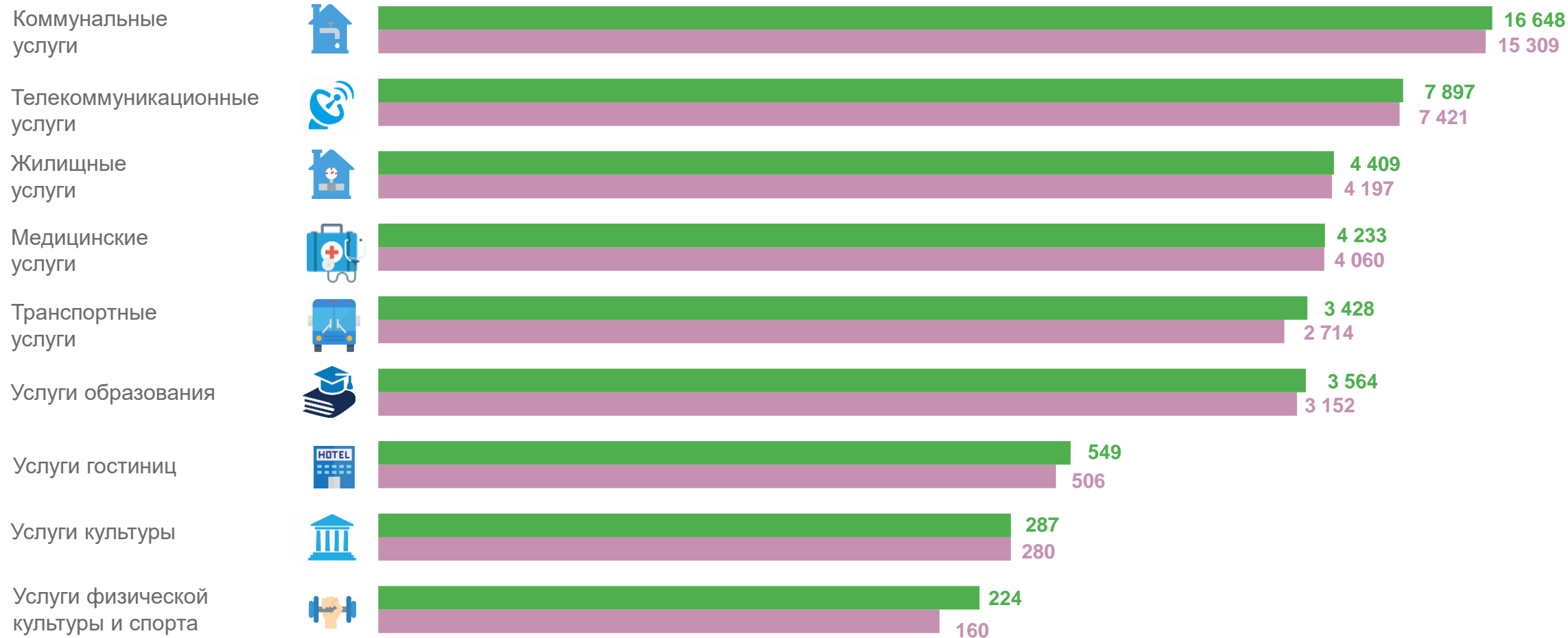
Прочие виды платных услуг





ОБЪЕМ ПЛАТНЫХ УСЛУГ НА ДУШУ НАСЕЛЕНИЯ

рублей



■ 2022

■ 2021





ОБЪЕМ ПЛАТНЫХ БЫТОВЫХ УСЛУГ НАСЕЛЕНИЮ

2022 год

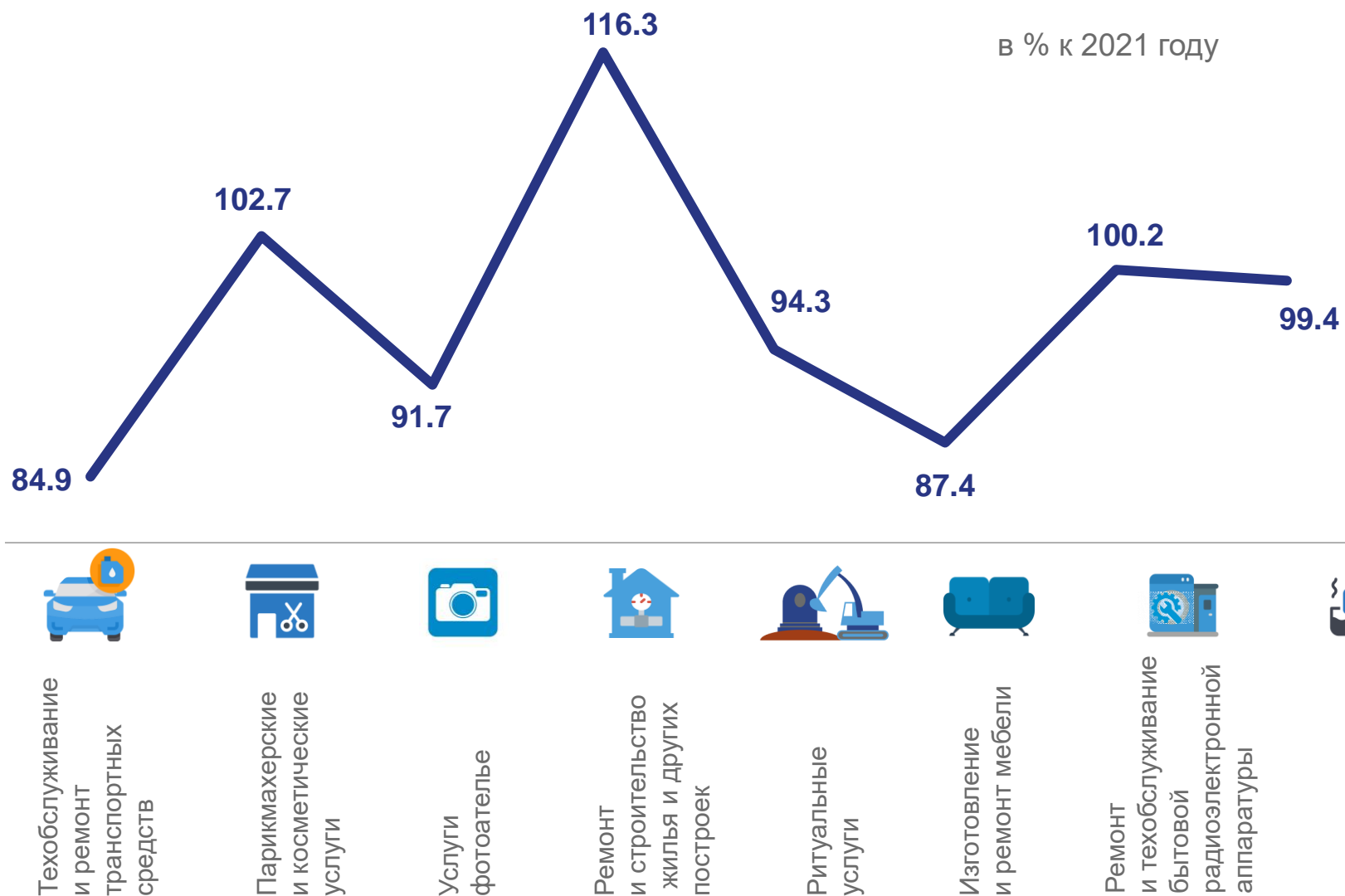
2 800,5

млн рублей

▼ 95,5%

к 2021 году

в % к 2021 году



*В сопоставимых ценах.



ДИНАМИКА ОБЪЕМА ПЛАТНЫХ БЫТОВЫХ УСЛУГ НАСЕЛЕНИЮ

декабрь 2022 года

258,7

млн рублей

▲100,8%

к декабрю 2021 года



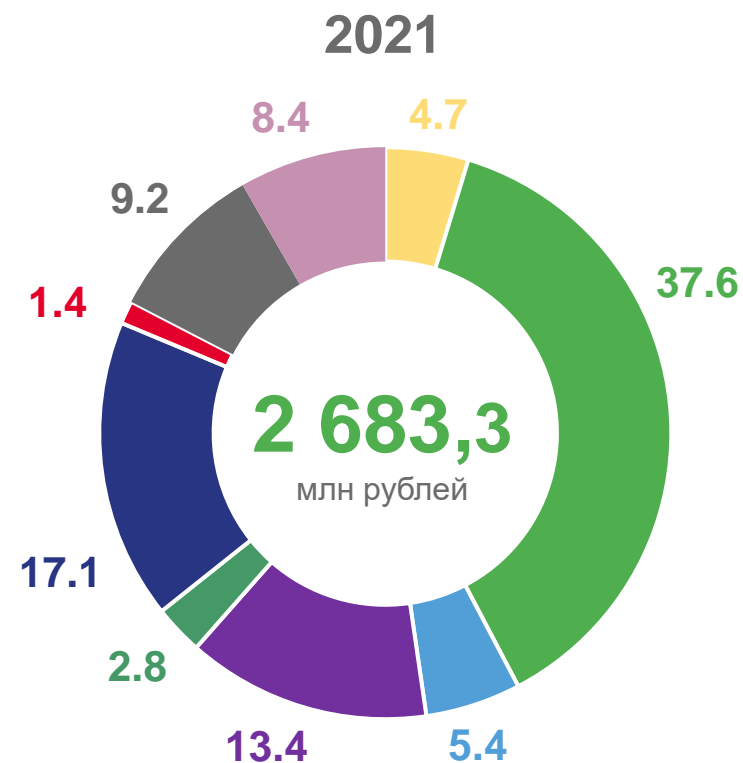
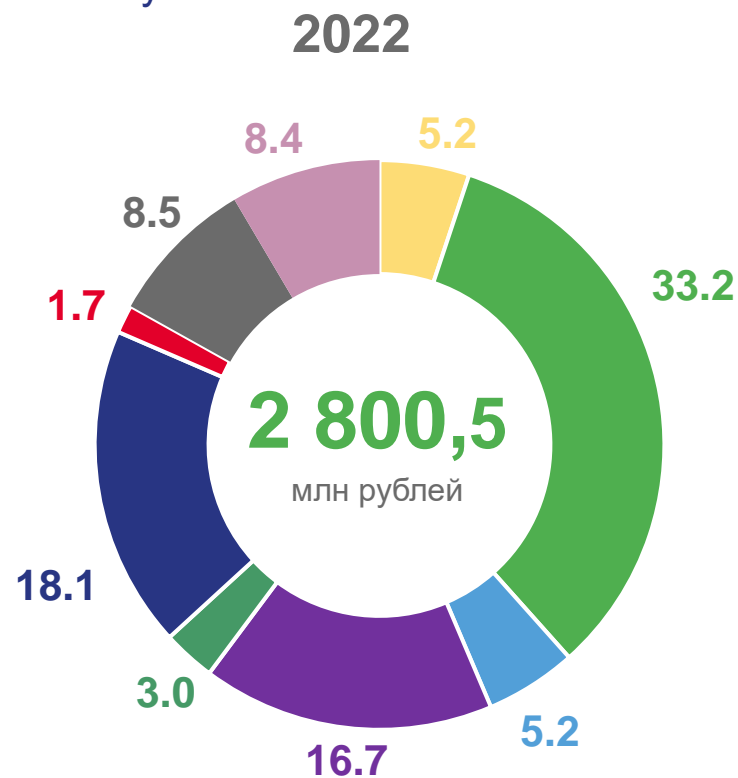
*В сопоставимых ценах.





СТРУКТУРА ПЛАТНЫХ БЫТОВЫХ УСЛУГ ПО ВИДАМ

в % к итогу



○ Ремонт и техобслуживание бытовой радиоэлектронной аппаратуры

○ Техническое обслуживание и ремонт транспортных средств

○ Изготовление и ремонт мебели

○ Ремонт и строительство жилья и других построек

○ Услуги саун, бань и душевых

○ Парикмахерские и косметические услуги

○ Услуги по аренде, лизингу и прокату

○ Ритуальные услуги

○ Прочие виды бытовых услуг





ОБЪЕМ ПЛАТНЫХ БЫТОВЫХ УСЛУГ НА ДУШУ НАСЕЛЕНИЯ

рублей

Техническое обслуживание
и ремонт транспортных средств



Парикмахерские
и косметические услуги



Ремонт и строительство жилья
и других построек



Ритуальные услуги



Ремонт и техобслуживание бытовой
радиоэлектронной аппаратуры



Изготовление и ремонт мебели



Услуги саун, бань и душевых



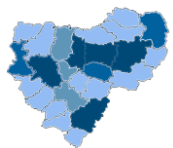
Услуги фотоателье



■ 2022

■ 2021





ОБЪЕМ ПЛАТНЫХ УСЛУГ НАСЕЛЕНИЮ ПО МУНИЦИПАЛЬНЫМ ОБРАЗОВАНИЯМ*

2022 год

Объем платных услуг населению области

27 576,7

млн рублей

▲ 100,6%

к 2021 году

в том числе:

город Смоленск

21 533,8

млн рублей

▲ 100,8%

к 2021 году

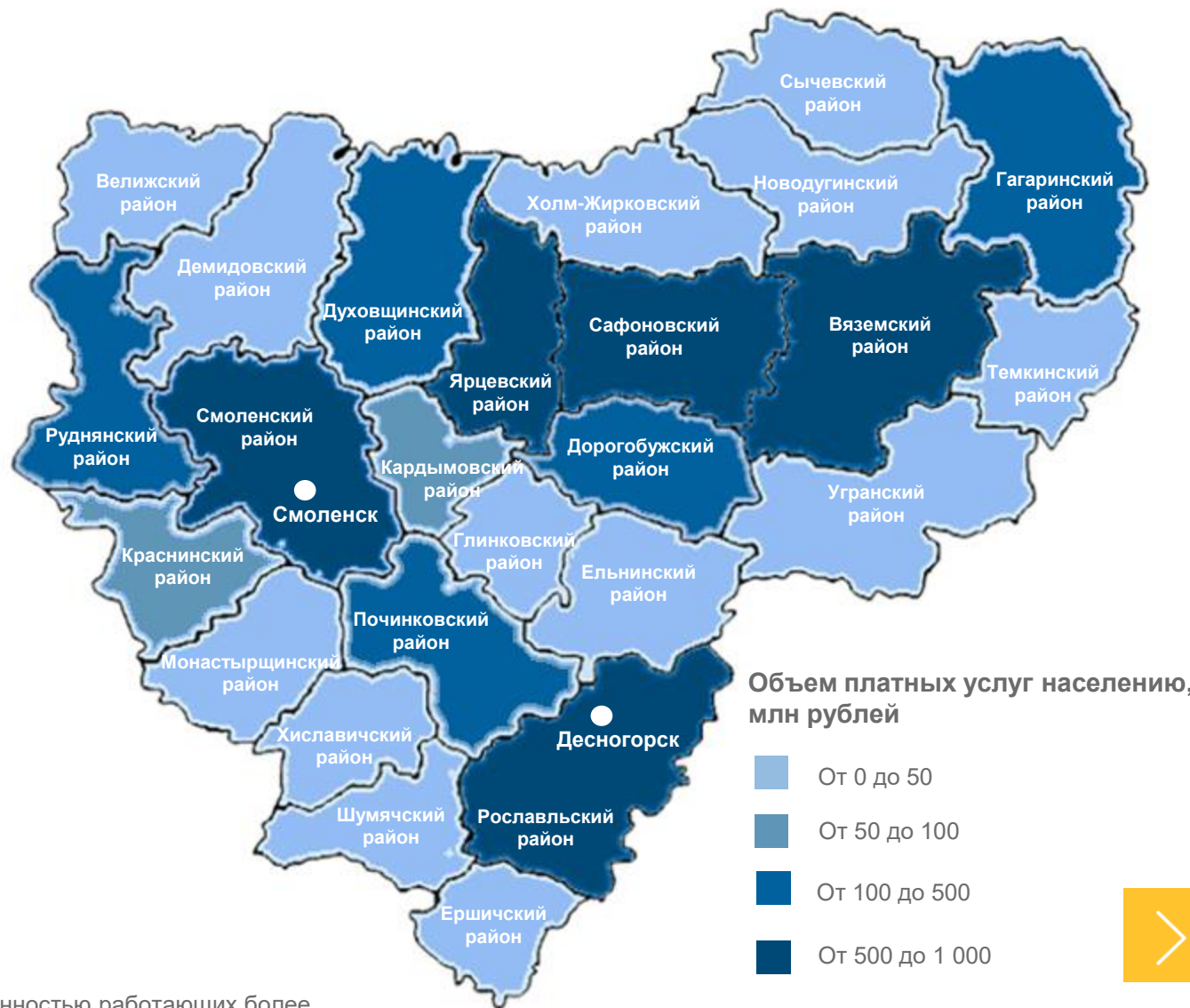
город Десногорск

502,5

млн рублей

▼ 96,0%

к 2021 году



Объем платных услуг населению, млн рублей

- От 0 до 50
- От 50 до 100
- От 100 до 500
- От 500 до 1 000

* По организациям, не относящимся к субъектам малого предпринимательства, с численностью работающих более 15 человек (включая средние организации); в сопоставимых ценах.





ОБЪЕМ ПЛАТНЫХ УСЛУГ В ОБЛАСТИ ТУРИЗМА

2022 год

млн рублей

